

世界 そのままギガ

「国・地域限定割プラン」対象国・地域です。
1時間200円、1日あたり約746円*~ご利用可能です。
1時間、1~30日間の利用期間を選択できます。
*ご利用日数により1日あたりの料金は異なります。

料金の
確認は
[こちら](#)から



渡航先： ギリシャ

機種： Xperia(TM) 10 II SO-41A

ご利用の流れ

「世界そのままギガ」を**申込み**

お申込みは
[こちら](#)から



「ドコモ海外利用」アプリを
ダウンロードする

ダウン
ロードは
[こちら](#)から



日本国内で

出発前に料金の確認ができてあんしん!

「ドコモ海外利用」アプリから**利用予約**する

Tips
予約せずに使う場合は、
「海外で」にすすむ

※ジブラルタル、仏領サン・マルタン、モナコは利用予約対象外のため、予約せずご利用ください。
※日本国内やWi-Fi環境では、はじめてログインする際や予約操作の際に、「ネットワーク暗証番号」または「dアカウント認証(パスキー認証)」が必要になります。

利用開始予定の国・地域で

Wi-Fi

オフ

機内モード

オフ

データローミング

オン

海外で

予約した利用開始予定時刻になると、
データ通信が自動で開始されます。
※利用時間終了後自動的にストップします。

予約せずに使う場合は
「データローミング」を
「オン」にした後に

ご契約中のデータ量を超過した場合、国内同様当月末までの通信速度が制限されます。なお、国内同様のお手続き(1GB追加オプションなど)を行うと通常速度でご利用になります。また、「世界そのままギガ」の月間利用データ量が30GBを超過した場合当月末まで「世界そのままギガ」ご利用時の通信速度が制限されます(一部対象外となる場合があります)。詳しくは「ドコモのホームページ」をご確認ください。

複数の国・地域へ渡航される方は事前にご確認ください

●「国・地域限定割プラン」は「国・地域限定割プラン」対象国・地域であれば、国をまたいでもご利用になります。
●「国・地域限定割プラン」を利用開始後、「通常プラン」のみ対象の国・地域に移動した場合、データ通信は停止されます。(利用時間のカウントは停止せず経過します)。「通常プラン」をご利用になる場合は渡航先での利用開始操作が必要になり、新たに定額料がかかります。

※ご利用の機種やOSのバージョンにより、操作手順が異なる場合があります。
※掲載されている会社名、商品名は各社の商標または登録商標です。

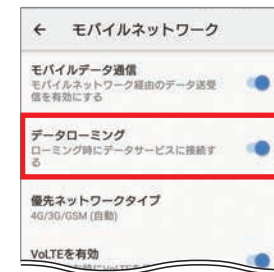
データローミングの設定方法



「ドコモ海外利用」
アプリを起動



画面右上の設定アイコン を選択



※「モバイルデータ通信」が「オフ」の場合は「オン」にしてください。

「データローミング」を「オン」

予約せずに使う方法



「ドコモ海外利用」
アプリに戻る


アプリを使わない場合は
[こちら](#)から



<https://roaming.docomo.ne.jp>



「予約せずに今から利用する」を選択



使いたいプランと利用期間を選択



「このプランを利用開始する」を選択

利用時間終了後に
自動的に
ストップします

帰国後は
「データローミング」を
「オフ」にしてください

スマートフォン海外利用 クイックガイド

通話 SMS Wi-Fi を使うにはこれ!

基本編

渡航先： ギリシャ


機種： Xperia(TM) 10 II SO-41A

通話 するには

WORLD WING 契約 必要
スマホ設定 不要

日本または同行者に電話をかけるには

ダイヤルの0を1秒以上長押しします。



国際ダイヤルアシスト設定対応機種なら電話帳から発信するだけでOK

発信側に日本向けの通話料がかかる



滞在国のケータイ・一般電話へかけるには

相手の電話番号をそのままダイヤル

発信側に滞在国内の通話料がかかる



日本からの電話を受けるには

いつものケータイ番号にかけてもらえばOK!

着信側に着信料がかかる



日本にいる方には、通常の日本での通話料が適用されます。

渡航先の国・地域の通話料

国・地域	通話料		
	日本・同行者向け	滞在国内	着信した場合
ギリシャ	180 円/分	80 円/分	110 円/分

SMS を使うには

WORLD WING 契約 必要
スマホ設定 不要

SMSの送り方と通信料



送信 100円/通 受信 無料

日本のケータイへ



宛先、電話番号そのまま

本文 全角70文字、半角160文字送れます

Wi-Fi を使うには

ドコモへの申込み 不要
スマホ設定 必要

無料Wi-Fiの接続方法例



海外の無料Wi-Fiは、ドコモが提供するサービスではありません。

Wi-Fiスポットによってはセキュリティ対策を実施していない場合があり、不正アクセスやウイルスに感染するなどのリスクがありますので、十分にご注意ください。



※本内容は2023年5月24日現在のものです。※本クイックガイドは各機能を抜粋して掲載しています。各機能の詳細・ご注意事項は必ず「ご利用ガイドブック 国際サービス編」または「ドコモのホームページ」でご確認ください。※画像はイメージです。



海外でケータイにトラブルが起きたら

紛失・盗難時などのお問い合わせ先

●ドコモのケータイから(無料)
ダイヤルの0を1秒以上長押しします。
「+」を画面表示 > 81-3-6832-6600

●一般電話などから(有料)

00 > 81-3-6832-6600

※日本向け通話料がかかります。

「ご利用ガイドブック」をダウンロードして、スマホで見られる!

出発前にダウンロードしておけば、電波が届かない場所でも手軽に詳しい使い方を確認できます。
※接続にはデータ通信料がかかります。

確認は [こちら](#) ↓

